



# Manual de *sobrevivência* **SIAPE**

**CHEGA DE DÚVIDAS.**

Tudo que voce precisa saber  
de SIAPE está aqui



Crédito pra quem  
não nasceu ontem.

# Ficha técnica

## | Redação

Patrícia Carvalho

## | Projeto gráfico

Amanda Bastoque e Paola de Paula

Todos os direitos reservados a BX Negócios Inteligentes LTDA, 2022. Distribuição gratuita e com fins não-comerciais.

---

Este material foi produzido com base em informações dos canais oficiais do governo federal. No entanto, não nos responsabilizamos por divergências ou incorreções nestas informações, nem responsabilidade civil por danos de qualquer tipo causados por erros ou omissões. É terminantemente proibido, sem limitações, vender ou reproduzir qualquer texto contido nesta publicação.

# Sumário

---

Apresentação

04

---

Direitos e deveres: 20  
principais para servidores

05

---

A era do SouGov

14

---

Tudo sobre o contracheque  
SIAPE

20

---

Empréstimo consignado para  
servidores públicos

24

---

Servidor federal inativo ou  
pensionista: o que você precisa  
saber da prova de vida

33

---

É ano de eleição, e agora?

36

---

# Apresentação

Foram diversas as novidades para os servidores federais nos últimos tempos. Mudanças em regras e procedimentos, uma nova plataforma digital desenvolvida especialmente para SIAPE.

Esse manual foi feito especialmente para você. Para ajudar servidores ativos e inativos, bem como os pensionistas do Poder Executivo federal e do GDF (Governo do Distrito Federal)

De regras gerais como os principais direitos e deveres do servidor federal a como realizar a prova de vida para garantir o pagamento da aposentadoria ou pensão, a BX Blue quer de fato contribuir para melhorar a vida financeira dos servidores públicos em todas as suas vertentes.

As páginas a seguir vão trazer dados e informações que facilitam o seu dia a dia.

Boa leitura!



# Direitos e deveres

Ao ser nomeado para um cargo público com regime estatutário, o servidor público federal passa a ter sua vida funcional regida pelo Estatuto do Servidor Público, nome dado à Lei nº 8.112/1190.

O Estatuto pode ser considerado a “bíblia dos servidores federais”, uma vez que reúne todas as regras e responsabilidades designadas a quem ocupa um cargo público.

É válido destacar que a lei é aplicável aos servidores da União, das autarquias e das fundações públicas federais. No caso dos servidores municipais e estaduais, há normas específicas publicadas pelos respectivos municípios e estados.



Os servidores celetistas também não são contemplados nessa legislação, mas à Consolidação das Leis do Trabalho.

**Saiba mais: Conheça os regimes jurídicos de contratação dos servidores públicos**

É ao Estatuto que os servidores devem recorrer sempre que surge uma dúvida relacionada ao trabalho.

Descubra quais são os direitos, deveres e proibições voltadas aos funcionários públicos do âmbito federal na página seguinte.

# Direitos

---

- ✓ Estabilidade
- ✓ Salário-mínimo, com reajustes periódicos
- ✓ Décimo terceiro salário
- ✓ Jornadas de trabalho de 8h diárias e 44h semanais
- ✓ Férias anuais remuneradas
- ✓ Repouso semanal remunerado
- ✓ Hora extra de ao menos 50% do valor normal
- ✓ Indenizações
- ✓ Adicional de insalubridade
- ✓ Livre associação sindical

- ✓ Greve
- ✓ Licença-paternidade, maternidade e adotante
- ✓ Adicional de férias
- ✓ Redução dos riscos inerentes ao trabalho
- ✓ Gratificação por curso ou concurso
- ✓ Assistência à saúde
- ✓ Retribuição para exercício de direção, chefia e assessoramento
- ✓ Auxílio-natalidade
- ✓ Aposentadoria por invalidez, por idade ou compulsória
- ✓ Licença por doença, afastamento



# Deveres

- ! Atender com agilidade
- ! Observar as normas legais e regulamentares
- ! Ser leal às instituições que servir
- ! Guardar sigilo sobre assunto de repartição
- ! Cumprir as ordens superiores
- ! Assiduidade e pontualidade
- ! Zelar pela economia do material e conservação do patrimônio público
- ! Manter conduta compatível com a moralidade administrativa
- ! Tratar as pessoas com urbanidade
- ! Representar contra ilegalidade

# Proibições

---

- ✘ Recusar fé a documentos públicos
- ✘ Ausentar-se do serviço durante o expediente
- ✘ Cometer o desempenho de atribuição a pessoa estranha à repartição
- ✘ Coagir ou aliciar subordinados no sentido de filiar-se a associação profissional ou sindical ou a um partido
- ✘ Receber propina, comissão ou vantagem de qualquer espécie
- ✘ Manter sob sua chefia imediata, em cargo ou função de confiança, cônjuge, companheiro ou parente até o segundo grau civil
- ✘ Atuar, como procurador ou intermediário, junto a repartições

- ✘ Praticar usura
- ✘ Aceitar comissão, emprego ou pensão de estado estrangeiro
- ✘ Utilizar pessoal ou recursos materiais da repartição em serviços ou atividades particulares
- ✘ Cometer a outro servidor atribuições estranhas ao cargo que ocupa
- ✘ Exercer quaisquer atividades que sejam incompatíveis com o exercício do cargo ou função e com o horário de trabalho
- ✘ Promover manifestação de apreço ou despreço no recinto da repartição
- ✘ Recusar-se a atualizar seus dados cadastrais quando solicitado
- ✘ Proceder de forma desidiosa

# O salário do servidor público



Diferentemente do que ocorre no setor privado, os agentes públicos têm um limite legal quanto ao que podem receber mensalmente por sua **atuação funcional**.

Este limite é o famoso teto do funcionalismo público, também conhecido como teto constitucional, sendo que a regra está na Constituição de 1988.

O teto remuneratório do serviço público é limitado, atualmente, pelo subsídio mensal dos ministros do Supremo Tribunal Federal, órgão máximo do Poder Judiciário.

Em 2022, este subsídio é de quase **R\$ 40 mil**.

Contudo, é na própria Constituição que consta a previsão da remuneração dos servidores.

A CF/88 determina que a remuneração dos servidores públicos somente pode ser fixada ou alterada por lei específica, sendo assegurada a revisão geral anual, sempre na mesma data e sem distinção de índices.

Apesar da previsão, até o momento não existe uma legislação específica que discorra sobre a revisão salarial anual dos servidores.



## **Não perca: Quanto ganha o servidor público federal?**

Recentemente, os salários dos servidores foram congelados em razão do aumento das despesas do Poder Público para o enfrentamento da pandemia da covid-19.

Um ponto a se destacar é que, em ano de eleição, como em 2022, os servidores públicos não podem receber reajuste salarial acima do índice da inflação registrada ao longo do ano.


# A era do SouGov

Há exatamente um ano, o SouGov era anunciado como um substituto às plataformas do Sigepe, que eram até então usadas pelos servidores federais. Hoje, mais de 1 milhão de servidores possuem conta no novo sistema.



O SouGov faz parte de um amplo projeto de digitalização do governo e surgiu para centralizar os serviços digitais utilizados pelos servidores em uma única plataforma, já que com o Sigepe as funcionalidades eram acessadas em diferentes aplicativos.

A transição do Sigepe para SouGov tem sido gradual e, à medida que serviços foram migrados, os aplicativos antigos foram desativados.



De acordo com a Secretaria Especial de Desburocratização, Gestão e Governo Digital, uma das responsáveis por encabeçar a mudança, a expectativa é que a migração esteja concluída até 2023.

**Veja também:**

**Tudo o que você precisa saber sobre empréstimo consignado no SouGov.**

A versão final do SouGov contará com mais de 50 serviços digitais.

# Quais são os principais serviços?

Ao todo, o SouGov conta com mais de 45 serviços. Veja exemplos:



Prévia de  
13º salário



Cadastro  
de dados  
bancários



Prova  
de vida



Autorização  
de empréstimo  
consignado



Acessar seu  
contracheque



Encaminhar  
o atestado  
médico

Assim como: comprovante de rendimentos; ajuda de custo; autorização de acesso à Declaração do IRPF; consulta a extrato de consignações; etc.



# O que é preciso para acessar o SouGov?



Antes de mais nada, tenha em mãos um dispositivo móvel com acesso à internet para acessar o aplicativo ou um computador para entrar no **SouGov web**.

Quem opta pelo aplicativo deve tê-lo instalado no celular. O app está disponível para download gratuito nas lojas de aplicativos App Store e Play Store.

**Saiba mais: Como fazer login no SouGov? Veja as principais dúvidas**

Atualmente, além da conta gov.br também é possível entrar com o login do seu aplicativo bancário ou a partir do certificado digital, que é um tipo de documento eletrônico.

Pronto. Feito isso você consegue começar a utilizar o SouGov. As contas são categorizadas por selos que vão do mais básico ao mais avançado.

# Ouro, prata ou bronze?

Entenda o que são e qual a importância dos selos.



Tentou utilizar algum serviço do SouGov e teve problemas? Talvez você não esteja com o selo adequado para utilizar a funcionalidade desejada.

No total, existem três selos: bronze, prata e ouro, sendo que o bronze é o selo mais básico e o ouro, o mais avançado.

**b**  
**r**  
**o**  
**n**  
**z**  
**e**

Obtido com o cadastro feito a partir do CPF. Dá acesso a parte dos serviços digitais, ao login por biometria, realização da prova de vida e gerenciamento de autorizações para uso de dados.

## prata

Para os casos em que o acesso ao SouGov é feito via internet banking ou quando a validação cadastral é feita pela Base de Dados de Servidores Públicos da União ou pelo Detran.

O selo prata possibilita a visualização e o compartilhamento de dados e documentos digitais, o uso de serviços gratuitos de assinatura eletrônica, acesso aos serviços que exigem um maior nível de segurança e a ativação da verificação em duas etapas.

## ouro

O selo ouro garante o login único para qualquer serviço digital, sem restrições, acesso a todas as funcionalidades do sistema gov.br e oferece nível máximo de segurança.

Para trocar o selo, basta fazer as validações recomendadas nos tópicos anteriores diretamente no **SouGov** ou no app **gov.br**.

# Tudo sobre o contracheque SIAPE



Contracheque, comprovante de pagamentos, holerite... existem palavras variadas para se referir ao documento que traz informações detalhadas de todos os ganhos e descontos que vão compor o valor final recebido pelo servidor no mês que se passou.

Para o servidor, o contracheque serve como uma bússola financeira, de modo que o titular entenda de onde vem e para onde tem ido o seu dinheiro.



**Veja mais: 6 situações em que o contracheque SIAPE é útil**

É de extrema importância conferi-lo a fim de atestar se os valores estão dentro do esperado ou de descobrir descontos indevidos.

A utilidade do documento não se limita ao seu titular. Ao contrário: o contracheque é solicitado externamente em contextos variados, tais como:

- Aluguel ou compra de imóvel
- Financiamentos
- Abertura de conta bancária
- Contratação de consignado
- Acesso à programas de baixa renda
- Declaração de imposto de renda


**Curiosidade:** além do contracheque, os servidores também têm acesso à prévia do documento durante o fechamento da folha. Porém, a prévia fica disponível por poucos dias e podem ocorrer alterações.

# Como fazer a consulta e baixar o contracheque?

Ao passar pela lista de serviços disponíveis no SouGov, você verá a palavra “Contracheque”. Tanto a consulta quanto o download do documento podem ser feitos no aplicativo ou no site.

Ao fazer login no SouGov, logo na página inicial há um trecho escrito “Contracheque”, com o mês e ano atuais ao lado.

Abaixo da parte “Líquido”, está escrito “Meus Contracheques”. Ao clicar nesse trecho, você conseguirá ver os detalhes do documento.



**Saiba como acessar o contracheque no SouGov em 5 passos**

Nos casos em que houver mais de um vínculo ativo com a Administração direta, você precisará escolher um vínculo para obter as informações. Isso pode ser feito no trecho “Órgão – Uorg – Matrícula”.

Existe outro caminho a ser seguido para consultar o contracheque, caso prefira: na seção “Auto Atendimento”, tem a opção “Consulta Contracheque”. Clique nela e, depois, selecione o vínculo e o mês desejado.

Para fazer o download, siga todos os passos anteriores e quando o contracheque desejado aparecer na tela clique na seta apontada para baixo, ao lado do título da página “Contracheque”.



**Leia também: Como consultar o contracheque GDF pelo Portal do Servidor?**

# Empréstimo consignado para servidores públicos

Seja para quitar dívidas ou para realizações pessoais, uma das alternativas disponíveis é a contratação de crédito.

Existem diferentes opções de empréstimo no mercado e os servidores públicos ainda possuem acesso a uma modalidade extra, voltada apenas para grupos de pessoas com estabilidade financeira: o empréstimo consignado.


---

Ao analisar as estatísticas de crédito publicadas pelo Banco Central referente ao mês de fevereiro de 2022, percebe-se que a taxa média do cartão de crédito rotativo estava 199,7% ao ano, enquanto que a do cheque especial estava 132,6%.

A do consignado, por sua vez, estava 20,4% ao ano. A taxa é quase dez vezes menor que a do cartão de crédito e aproximadamente três vezes menor que a do empréstimo pessoal tradicional.

**Leia também: 26 melhores bancos para consignado SIAPE**





# Por que os juros do consignado são mais baixos?

Os juros são proporcionais ao risco de inadimplência de uma operação. Sendo assim, quanto mais vulnerável a instituição financeira estiver, isto é, sem garantias de pagamento, maior será a taxa de juros.

O consignado é considerado uma operação segura para os bancos, no que diz respeito ao pagamento, pois as parcelas são descontadas automaticamente do salário do servidor.

**Entenda: Como contratar empréstimo consignado SIAPE?**

Esse vínculo entre o órgão pagador da remuneração e a instituição financeira reduz significativamente as chances de inadimplência e é por esse mesmo motivo que o consignado só é oferecido a grupos de pessoas que possuem estabilidade financeira.

Também existe um limite de quanto os bancos podem cobrar em juros, chamado de teto de juros. Atualmente o teto para servidores federais está em 2,05% ao mês.

Importante: para evitar que o servidor tenha o seu salário mensal comprometido a ponto de inviabilizar a manutenção de suas necessidades básicas, existe um limite para o desconto em folha, também chamado de margem consignável. Atualmente, a margem é de 30% para empréstimos e 5% para o cartão de crédito consignado.

**Confira: o que falta para o aumento da margem para consignado público?**

# O que é preciso para contratar?

A principal exigência para a contratação de um consignado por um servidor público é ter margem consignável livre. Ou seja, é imprescindível que o servidor não tenha usado os 30% disponíveis para parcelas de empréstimo.

A consulta da margem pode ser feita no contracheque, pelo SouGov.

Outro requisito para poder seguir com a solicitação e contratação é a autorização consignatária, que também pode ser feita pelo aplicativo ou site do SouGov.





Aqui vai uma dica: todos os serviços relacionados ao empréstimo consignado ficam na área “Consignações”, dentro de “Auto Atendimento”, na página inicial.

Esse procedimento serve para sinalizar ao órgão pagador que você autoriza o desconto em folha. Sem a autorização prévia, os bancos não conseguem sequer enviar propostas.

Com a margem livre e a autorização consignatária feita, o próximo passo é buscar a melhor oferta. Vale destacar que os servidores podem parcelar o empréstimo em até 96 vezes (8 anos).

# Nesta fase, há alguns pontos:

Antes de enviar seus dados pessoais e aceitar a proposta, certifique-se da confiabilidade da instituição financeira escolhida. Na dúvida, veja se o banco possui autorização do Banco Central (BC)

Existem ferramentas facilitadoras durante a procura pela oferta ideal para o seu momento, como o buscador de empréstimo da BX Blue.

Jamais faça depósitos antecipados para a contratação de empréstimo. Esta é uma prática proibida por lei e um forte indício de golpe.



# Quais são as etapas para contratar o consignado?

As fases de contratação podem variar de uma instituição financeira para outra. Na BX Blue, o procedimento acontece em 4 etapas:



- 1.** O servidor faz o pedido do empréstimo e envia o contracheque e documento de identificação original com foto.
- 2.** A BX avalia se o servidor atende aos requisitos para contratar a oferta selecionada.
- 3.** O servidor deve dar assinar o contrato digital e dar anuência ao contrato no SouGov, a anuência é para um contrato em específico.
- 4.** Por fim, o banco analisa e libera o dinheiro do empréstimo consignado SIAPE.

# Cartão consignado?

O cartão de crédito consignado pode ser uma saída para quem precisa de dinheiro extra e, inclusive, para quem já utilizou toda a margem consignável para empréstimo.



Afinal, esse produto possui uma margem consignável exclusiva de 5%.

Diferentemente do cartão de crédito convencional, ele não possui taxa de anuidade e parte do pagamento.

Outro diferencial do cartão consignado é que parte do limite disponível pode ser sacado e utilizado para compras nacionais normalmente e, em alguns casos, até em compras internacionais.

O procedimento para a contratação do cartão é o mesmo utilizado para tomar um empréstimo. Na BX, o cartão leva de 15 a 20 dias para ser entregue ao servidor.

**Leia também: Qual o melhor cartão de crédito consignado? Veja o que analisar**

Você sabia? A BX Blue é o maior comparador de propostas de consignado no Brasil. Você pode contratar 100% online, e você acha os menores juros do nosso site. Acesse [bxblue.com.br](http://bxblue.com.br) e faça uma simulação grátis





# Servidor inativo ou pensionista: o que você precisa saber da prova de vida

Os servidores inativos (aposentados) e os pensionistas devem fazer a prova de vida anualmente para continuar a receber a aposentadoria ou pensão.



**Veja também: Guia da aposentadoria para servidores federais**

O procedimento é obrigatório e existe para evitar falhas no pagamento e fraudes.

Basta fazer o login no SouGov, selecionar o menu, ir até a opção “Prova de Vida” e seguir as instruções que aparecerão na tela.

Em determinado momento, o SouGov irá sugerir a abertura automática do aplicativo gov.br, onde a comprovação deve ser feita por validação.

Siga todas as orientações da tela até aparecer a mensagem “Reconhecimento Facial realizado com sucesso”.

É importante ressaltar que a prova de vida pelo SouGov só está disponível para os servidores que possuem biometria cadastrada no Tribunal Superior.

---

**Confira: Servidor federal: veja como fazer a prova de vida no SouGov feita por validação facial.**

Quem não tiver o cadastro biométrico deve comparecer ao banco onde recebe o benefício e apresentar um documento original com foto.

Uma outra forma de fazer a comprovação, ainda em fase de testes, é pelo Analytics, do Banco do Brasil. Cerca de 560 mil correntistas do banco podem ter a prova de vida realizada de modo automatizado, a partir de interações com o aplicativo do banco ou no caixa eletrônico.



Assim que a comprovação é registrada, o servidor recebe a confirmação por meio de um SMS do banco, mensagem no aplicativo ou até mesmo no caixa eletrônico.

**Atenção:** passado o mês de aniversário, o servidor inativo ou pensionista recebe uma notificação para regularizar a situação em até 30 dias, contados a partir do recebimento do aviso. O pagamento é suspenso após 90 dias da data de vencimento.

O status da prova de vida pode ser consultado nas plataformas SouGov, na opção “Prova de Vida”, que pode ser encontrada no menu de serviços.

# É ano de eleição, e agora?



## O que muda para os servidores federais

Em anos eleitorais, para além dos deveres mencionados no Estatuto, os servidores públicos têm uma série de cuidados a serem tomados.

Isso porque, nesse período, determinados comportamentos são proibidos, sob pena de sanções administrativas e apurações disciplinares, como é o caso de publicidade ou movimentações de cargo.

**Saiba mais: 13 atos proibidos aos servidores em ano eleitoral**



Faça uma simulação

Seu guia termina por aqui, mas você pode continuar acompanhando tudo sobre esse e outros temas por meio do site oficial [bxblue.com.br](http://bxblue.com.br).

**Acesse os nossos  
outros conteúdos!**